

Entdecke Muster, meistere Brainteaser und erlebe gemeinsamen Spaß!  
Das Tantrix Game Pack oder die Tantrix-Spielebox bietet endlose Unterhaltung mit Puzzles, mit Legespielen, dem Strategiespiel und der familienfreundlichen Spielvariante für bis zu sechs Spieler.




quecke  
quecke-verlag e.K.

Am Damm 4; 35649 Bischoffen  
www.quecke-verlag.de



**Tantrix-Dreieck**



Nehmen Sie alle zehn Spielsteine und legen diese zu einem Dreieck wie in der Abbildung. Tauschen und drehen Sie nun die Spielsteine so, dass sich eine Linie in einer Farbe bildet, die alle 10 Spielsteine beinhaltet. Alle Farben müssen passend zueinander kommen (Grundregel)!



**Tantrix-Easy**

- Variante 1:**  
Legen Sie die Steine so aneinander, dass alle Farben zueinander passen.
- Variante 2:**  
Legen Sie eine Linie in einer ausgesuchten Farbe.
- Variante 3:**  
Legen Sie eine Linie in einer Farbe, alle anderen Farben müssen passend aufeinander stoßen (Grundregel).
- Variante 4:**  
Legen Sie eine Linie in einer ausgesuchten Farbe, auf- oder absteigend nach der Nummer auf der Rückseite.

**TANTRIX**  
**DISCOVERY**

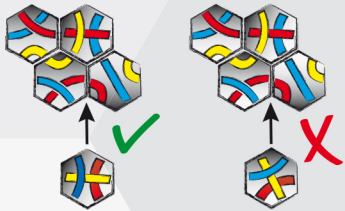
faszinierende Puzzles  
und Knobeleyen



die 10 Spielsteine dieses Sets

**Grundregeln**

Die Spielsteine sind so aneinander zu legen, dass alle aufeinanderstoßenden Linien gleichfarbig sind.



Die gelegten Muster dürfen keine Löcher enthalten.




**Discovery**


1. Wählen Sie die Spielsteine mit den Nummern 1, 2 und 3 und bilden Sie einen gelben Ring.  
*Ein Ring kann jede beliebige Form haben, muss aber in sich geschlossen sein.*
2. Lösen Sie den Ring wieder auf, nehmen Sie den Spielstein mit der Nummer 4 dazu. Die Farbe der Zahl auf der Rückseite des neuen Spielsteines gibt immer die Farbe des nächsten Ringes an.
3. Auch den roten Ring aus vier Spielsteinen geschafft? Dann lösen Sie den Ring erneut auf und nehmen den Stein Nummer 5 dazu. (Die Ziffer 5 ist rot, also wieder einen roten Ring legen.)

Fahren Sie auf diese Weise fort (Nr. 6, dann Nr. 7 ...), bis Sie zu Stein Nr. 10 gelangen. Für das Puzzle mit allen 10 Spielsteinen gibt es eine Lösung in Blau, Rot und Gelb. Achten Sie dabei immer auf die Einhaltung der Grundregeln!  
Jeder Ring muss alle zu diesem Zeitpunkt verfügbaren Spielsteine enthalten!

**Erweiterung:**  
Sie können mehrere Discovery-Sets zu immer größeren Puzzles kombinieren. Der Spielstein 1 aus dem zweiten Set ist dann die Nr. 11, die 2 die 12 usw.  
Auf unsere Webseite finden Sie das Puzzlebuch zum Download. 20 Seiten mit vielen weiteren Aufgaben erwarten Sie.  
[www.quecke-verlag.de/tantrix/](http://www.quecke-verlag.de/tantrix/)



**Tantrix-Blume**



Wählen Sie sieben beliebige Spielsteine aus und ordnen Sie diese wie in der Abbildung oben als Blume an. Alle Farben sollen passend zueinander kommen (Grundregel)!

Aufgabe gelöst? Tauschen Sie nun einen der sieben Spielsteine gegen einen der drei verbliebenen Spielsteine aus. Mischen Sie die Steine und beginnen Sie von Neuem. Mit 10 Spielsteinen lassen sich 120 verschiedene Puzzles legen.